

Station 1

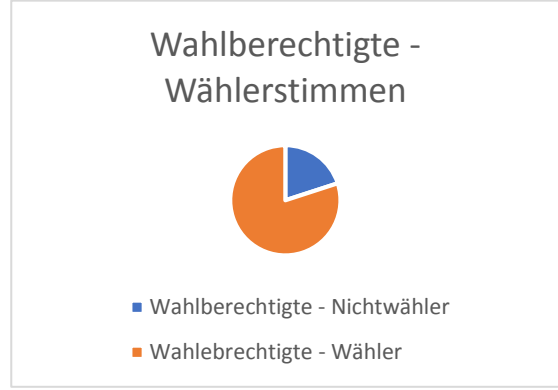
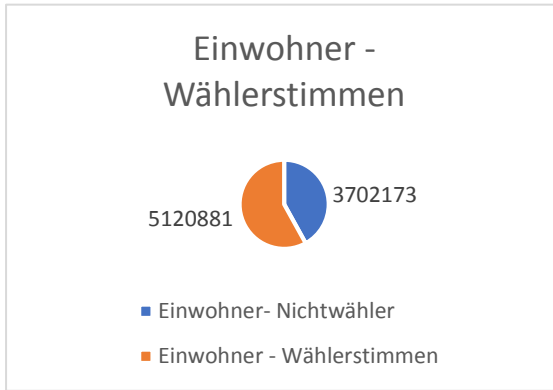
Abhängig von Gruppenergebnis

Station 2

1a) 58,04%

b) 80%

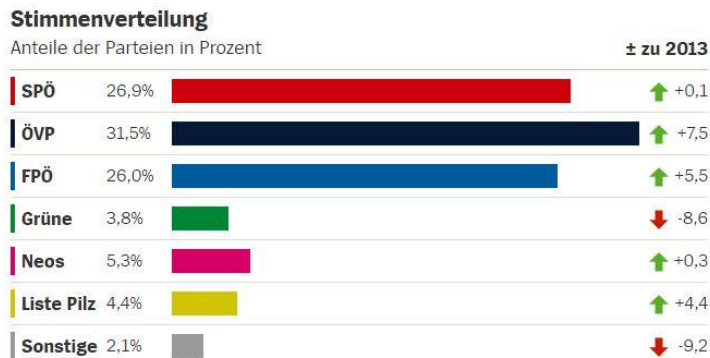
c)



2a)

Partei	Stimmen	Stimmen in %
ÖVP	1 595 526	31,47
SPÖ	1 361 746	26,86
FPÖ	1 316 442	25,97
Neos	268 518	5,30
Pilz	223 544	4,41
Grüne	192 639	3,80
Sonstige	112 147	2,19

b) Beispiel: Diagramm von standard.at



Wahlbeteiligung: 80,0%; in Sonstige 2013: 5,7 Prozent für Team Stronach; es gilt die Vierprozenthürde

Station 3

Abhängig vom Würfelergebnis

Der Frühling ist da

1) Minimum: 5°C Maximum: 15°C

2) Arith. Mittel: 10,6°C
5 Messwerte liegen darunter
Ja, liegt genau in der Mitte

3) Minimum: 14°C Maximum: 23°C

4) Arith. Mittel: 19,3°C
5 Messwerte liegen darüber
Ja, liegt genau in der Mitte

5)

