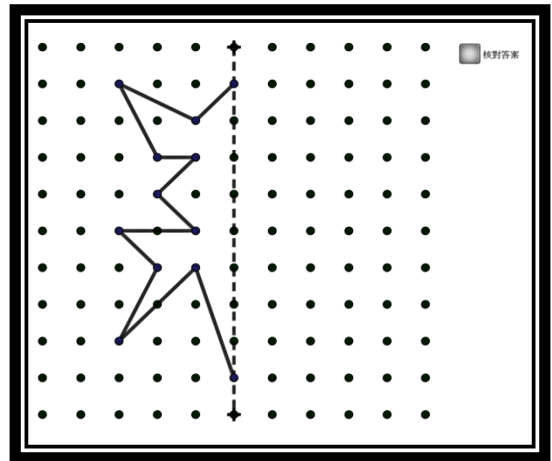
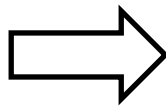
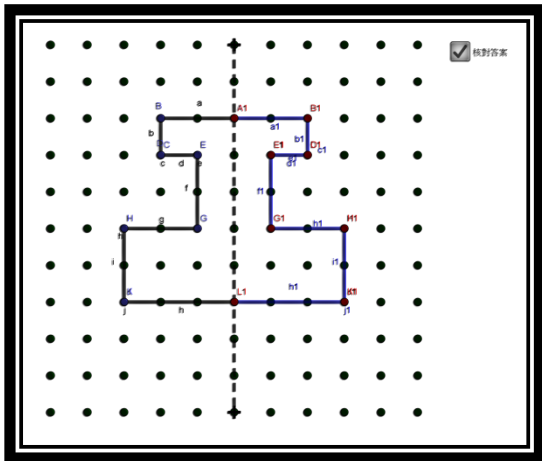


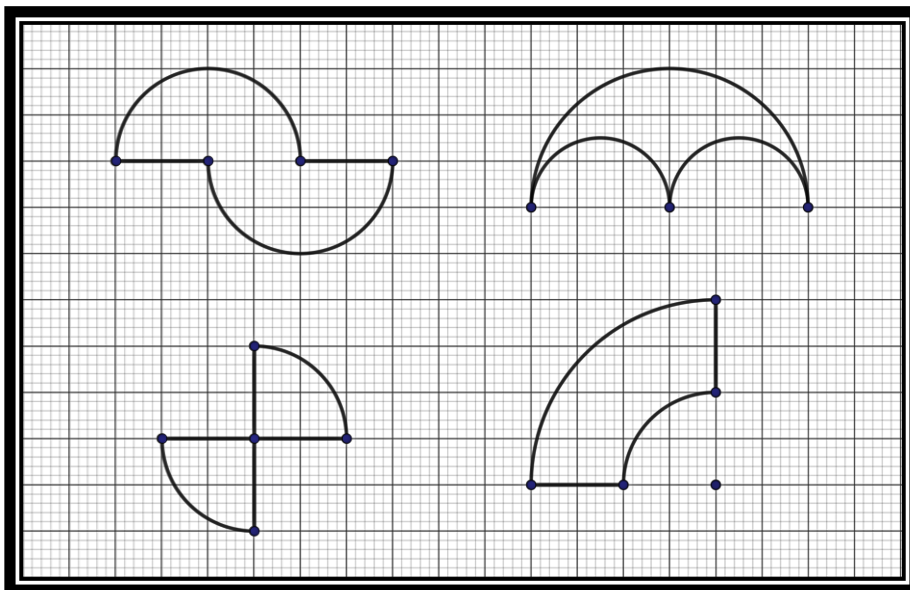
## 運用 geogebra 修改範本(P.4 對稱)

1. 到 [www.geogebra.org](http://www.geogebra.org) 搜尋器輸入「lkkbmths」，揀選 Template:對稱 01
2. 開啟 geogebra 及已下載的圖檔
3. 試行修改圖檔
4. 儲存，並上載(若你已有 geogebra 戶口)
5. 若有疑問，可修看以下短片：<https://youtu.be/vDi86JX4YQY>



## 運用 Geogebra 創作圖檔(P.6 圓周)

1. 聽聽蔡 sir 的分享
2. 開啟 geogebra，並試行繪畫以下圖案：



YOUTUBE 片段

3. 若有疑問，可修看以下短片：[https://youtu.be/CTyAtZ\\_PUKQ](https://youtu.be/CTyAtZ_PUKQ)
4. 如有興趣，可運用右方範本：<https://www.geogebra.org/m/ke4egqgb>



Template:圓周